

大熊町住民意向調査 調査結果（速報版）

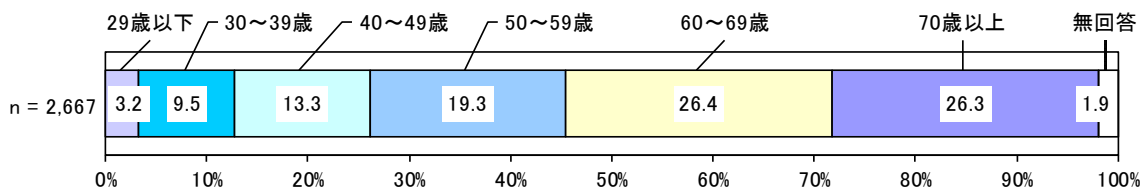
復興庁
福島県
大熊町

調査の概要

1. 調査対象：世帯の代表者（5,331 世帯）
2. 調査時期：平成 27 年 8 月 3 日～8 月 17 日
3. 調査方法：郵送配布、郵送回収
4. 回答者数：2,667 世帯（回収率 50.0%）

基本属性

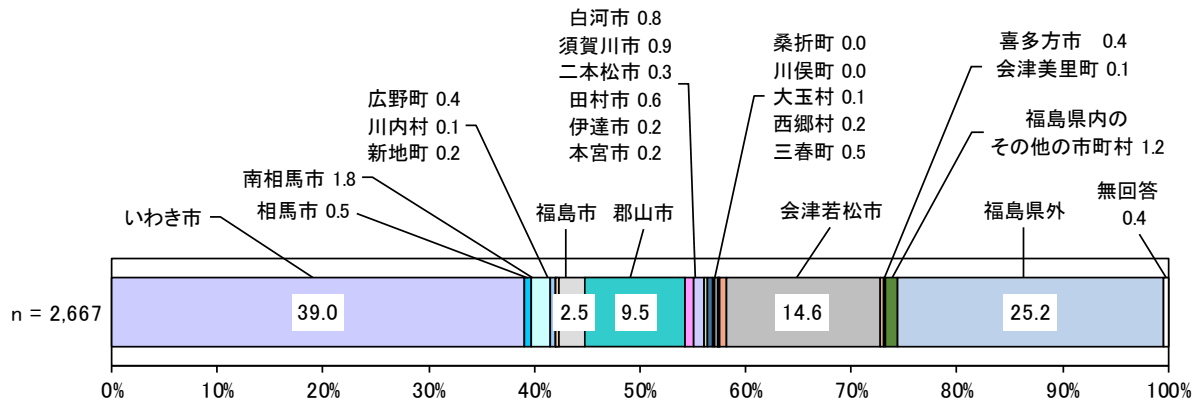
【年代】



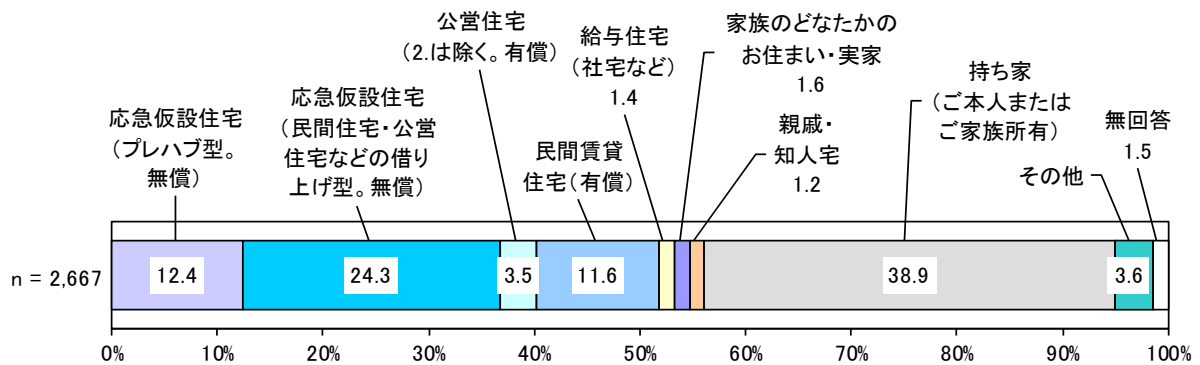
注：「n」とは、質問に対する回答者数で、100%が何世帯の回答に相当するかを示すものである（次ページ以降同じ）。

避難状況

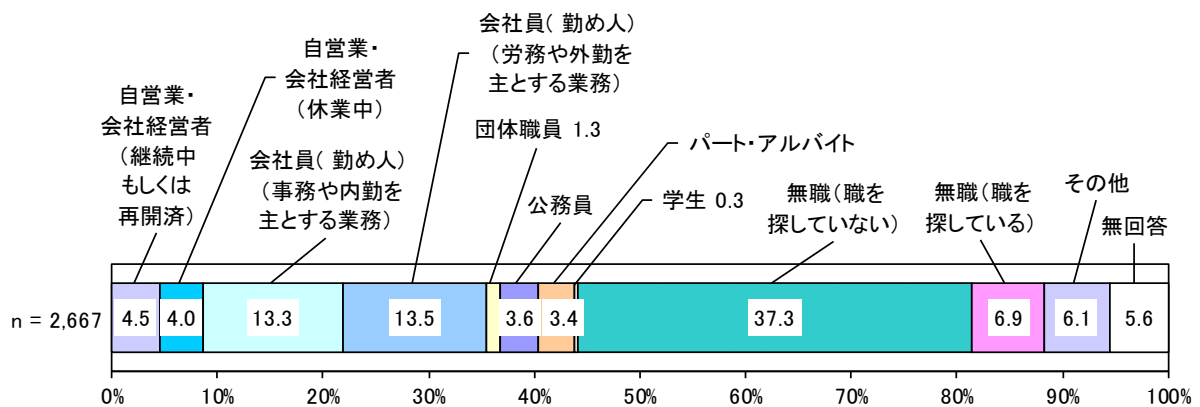
避難先自治体（問5）



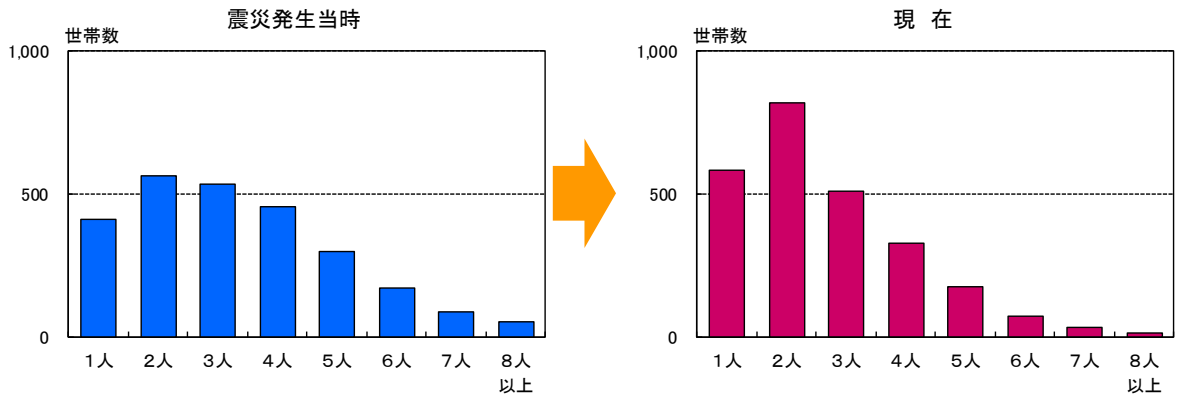
現在の住居形態（問7）



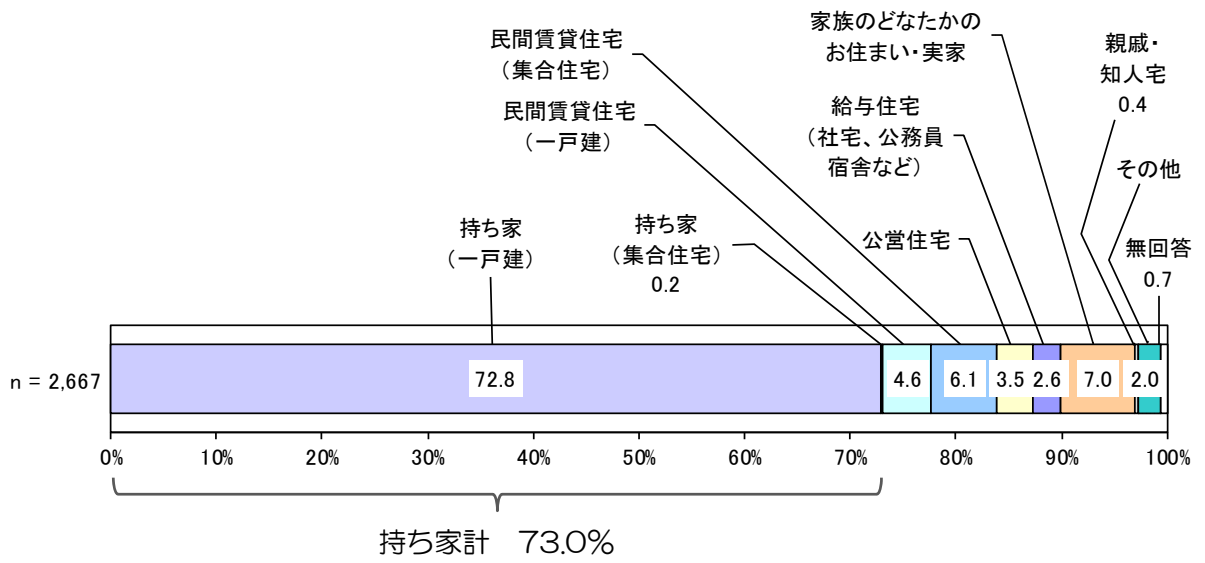
職業（問2(1)）



世帯人数 (問6(1)・(2))

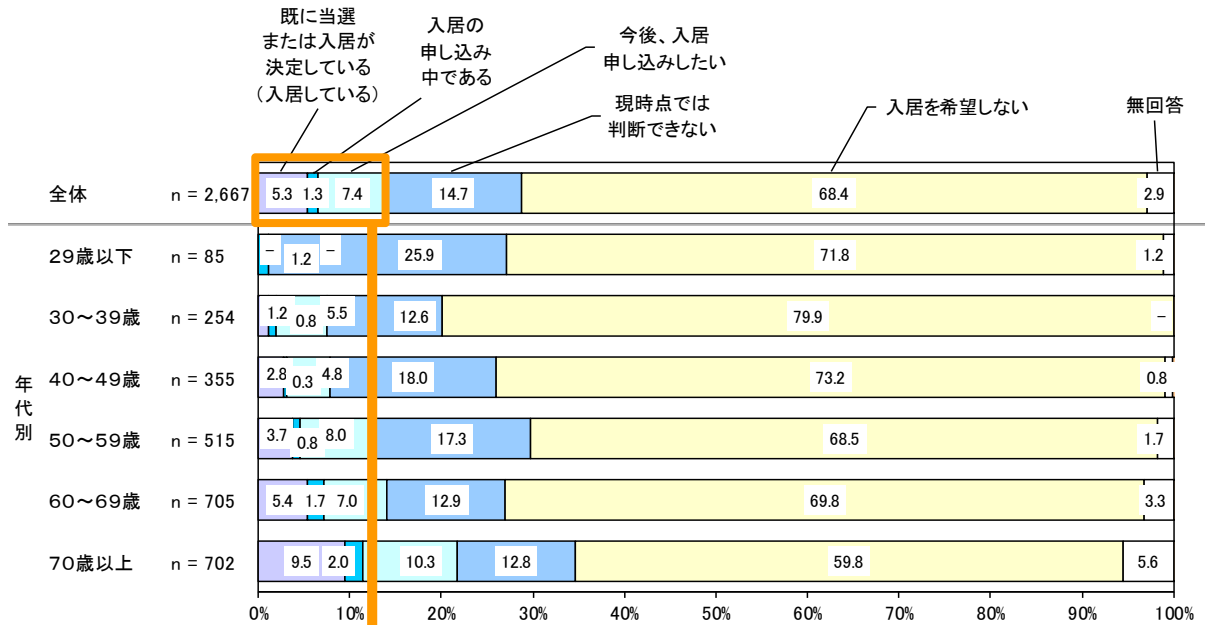


震災発生当時の住居形態 (問4)



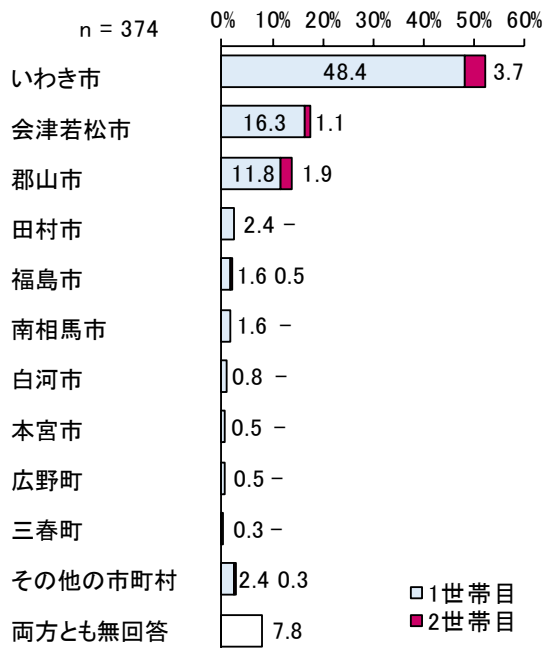
復興公営住宅について

入居希望状況（問8）



入居を希望する自治体（問8-1）

※問8で「既に当選または入居が決定している（入居している）」「入居の申し込み中である」「今後、入居申し込みしたい」と回答した方のみ



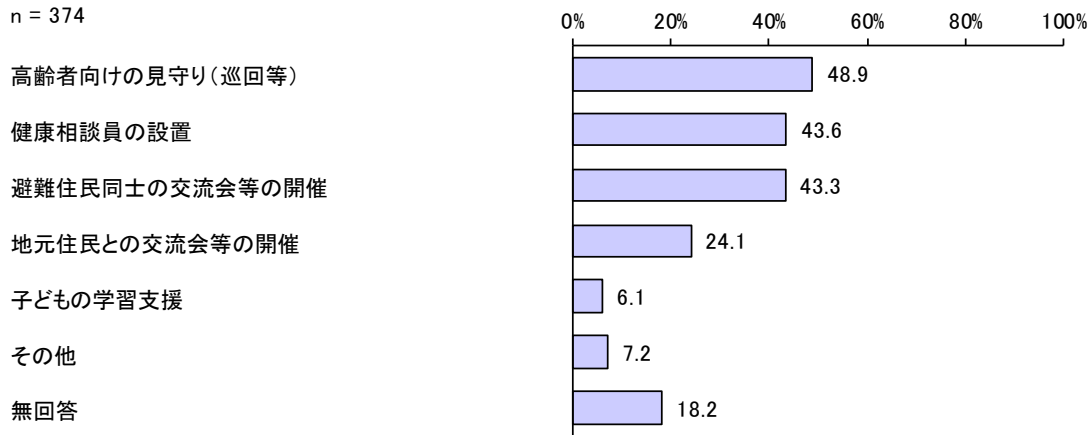
	1世帯目		2世帯目		* 総数
	構成比	回答数	構成比	回答数	
いわき市	48.4%	181	3.7%	14	195
会津若松市	16.3%	61	1.1%	4	65
郡山市	11.8%	44	1.9%	7	51
田村市	2.4%	9	-	-	9
福島市	1.6%	6	0.5%	2	8
南相馬市	1.6%	6	-	-	6
白河市	0.8%	3	-	-	3
本宮市	0.5%	2	-	-	2
広野町	0.5%	2	-	-	2
三春町	0.3%	1	-	-	1
その他の市町村	2.4%	9	0.3%	1	10
合計		324		28	352

*「総数」は、1世帯目の「回答数」と2世帯目の「回答数」の合計値である

入居する場合に必要なサービス（問8-2）

※問8で「既に当選または入居が決定している（入居している）」「入居の申し込み中である」「今後、入居申し込みしたい」と回答した方のみ

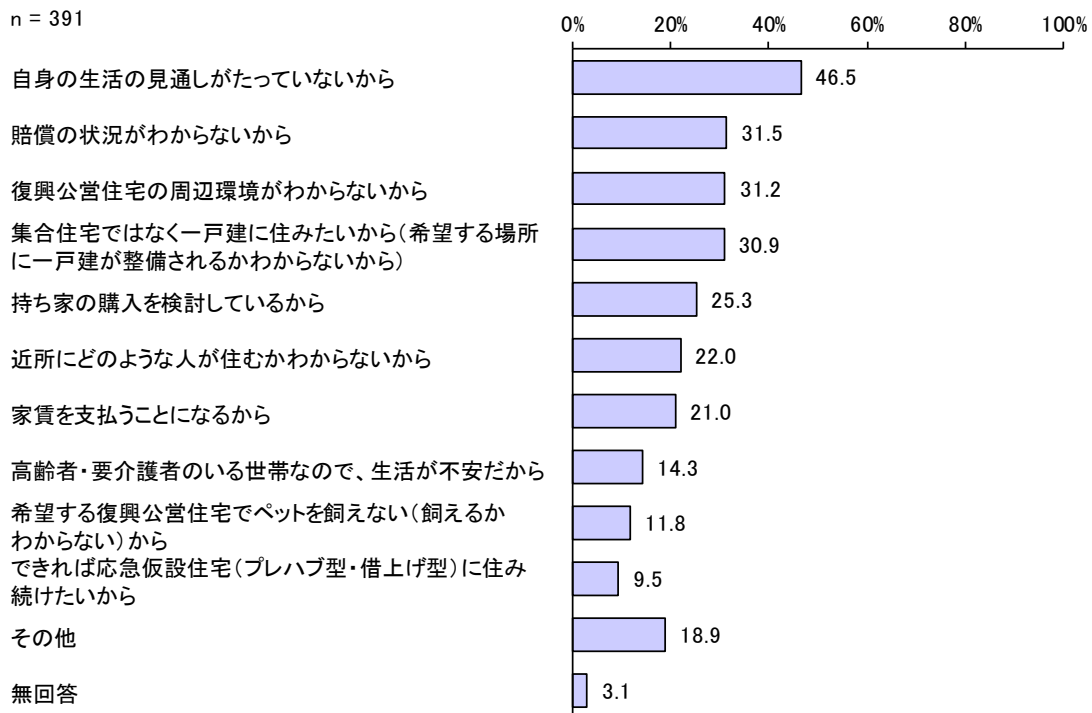
n = 374



入居を判断できない理由（問8-3）

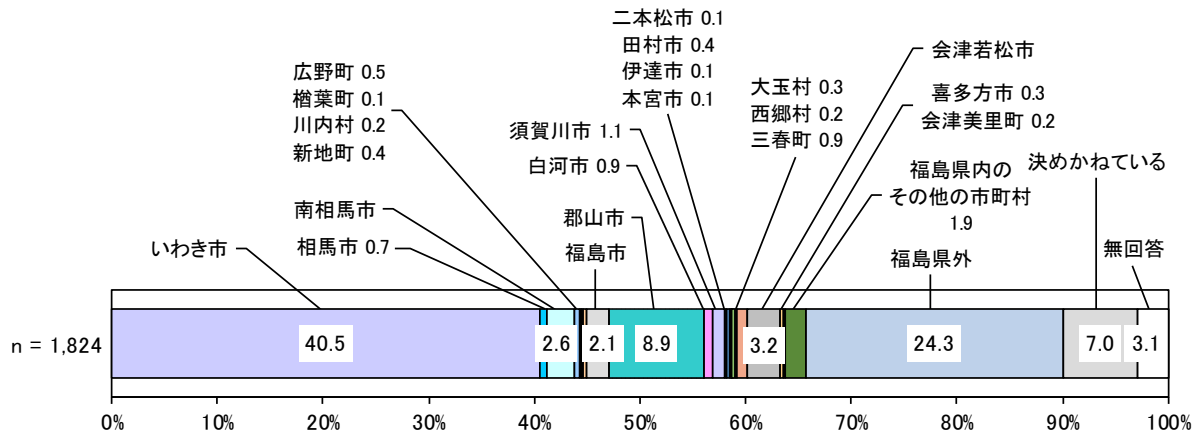
※問8で「現時点では判断できない」と回答した方のみ

n = 391



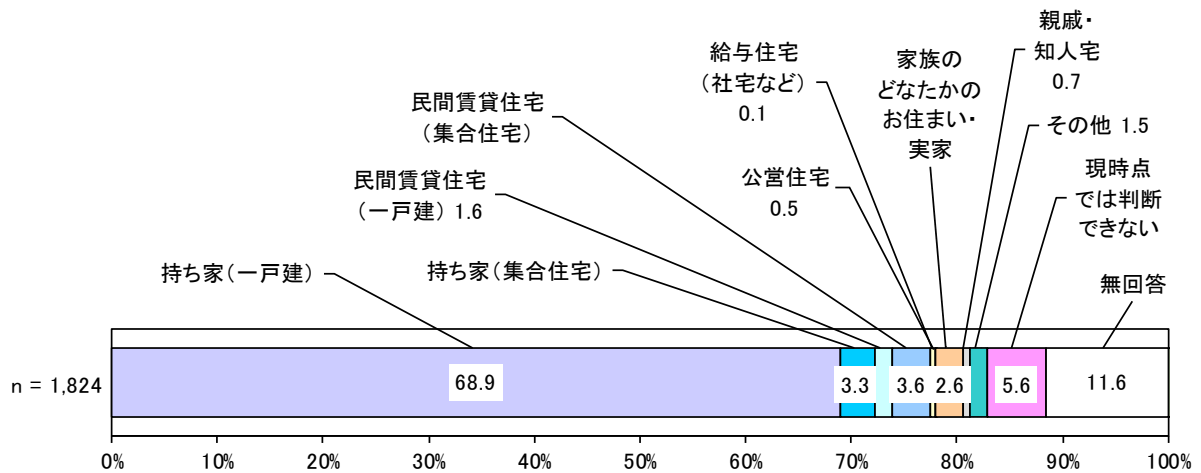
入居しない方が居住を希望する自治体（問8-4）

※問8で「入居を希望しない」と回答した方のみ



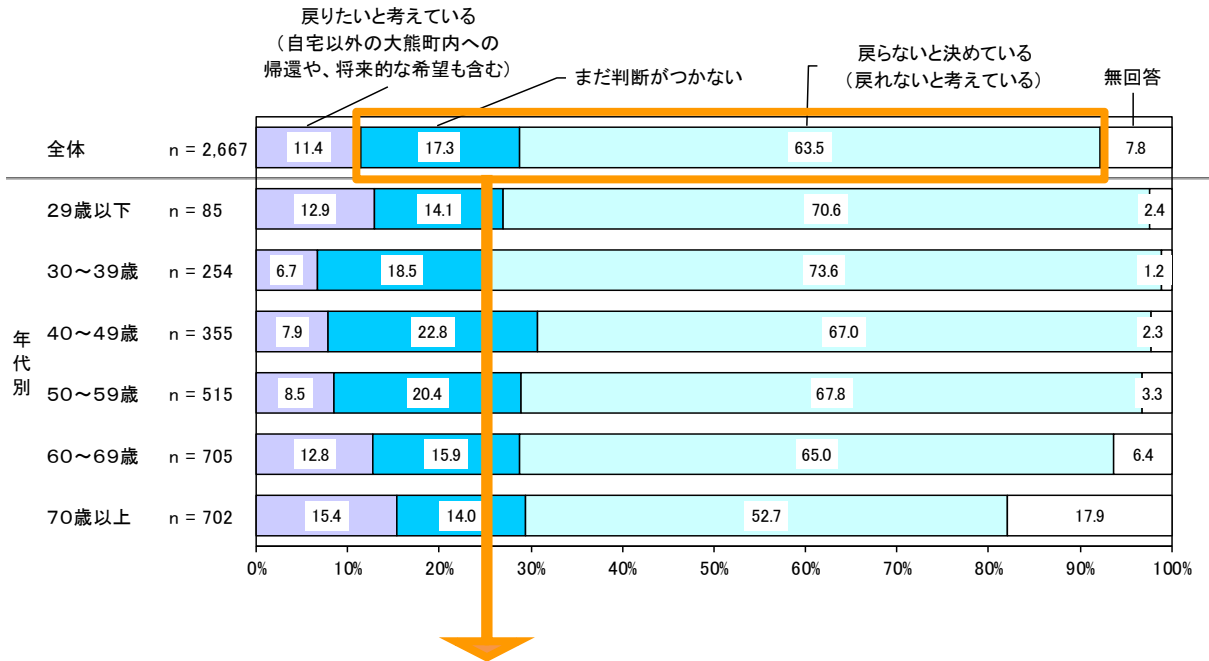
入居しない方が希望する住居形態（問8-5）

※問8で「入居を希望しない」と回答した方のみ



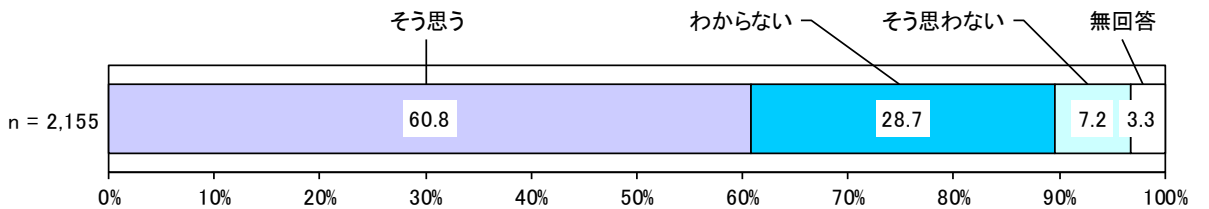
将来の意向

帰還の意向（問9）



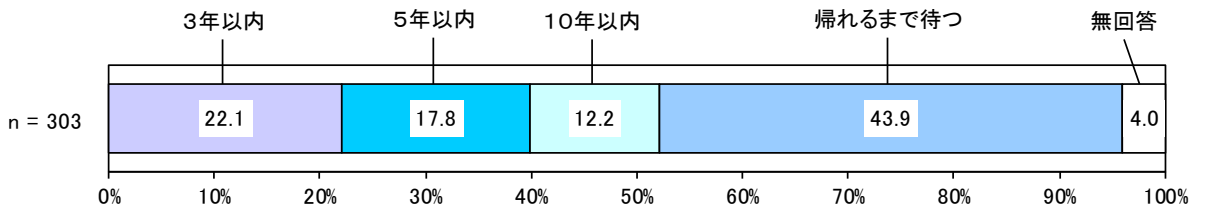
大熊町とのつながりを保ちたいか（問9-3）

※問9で「まだ判断がつかない」「戻らないと決めている（戻れないと考えている）」と回答した方のみ



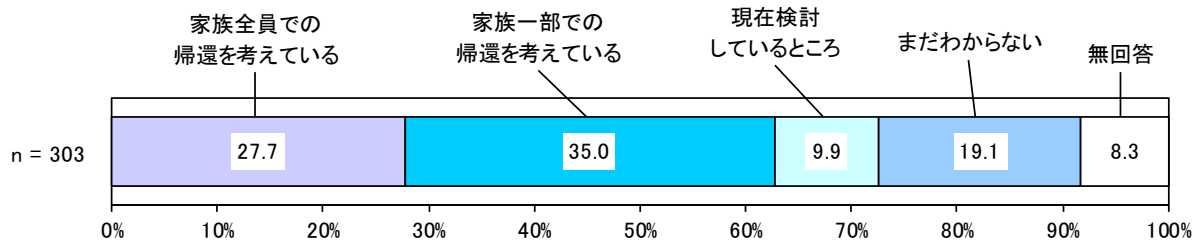
帰還まで待てる年数（問9-1-1）

※問9で「戻りたいと考えている（自宅以外の大熊町への帰還や、将来的な希望も含む）」と回答した方のみ



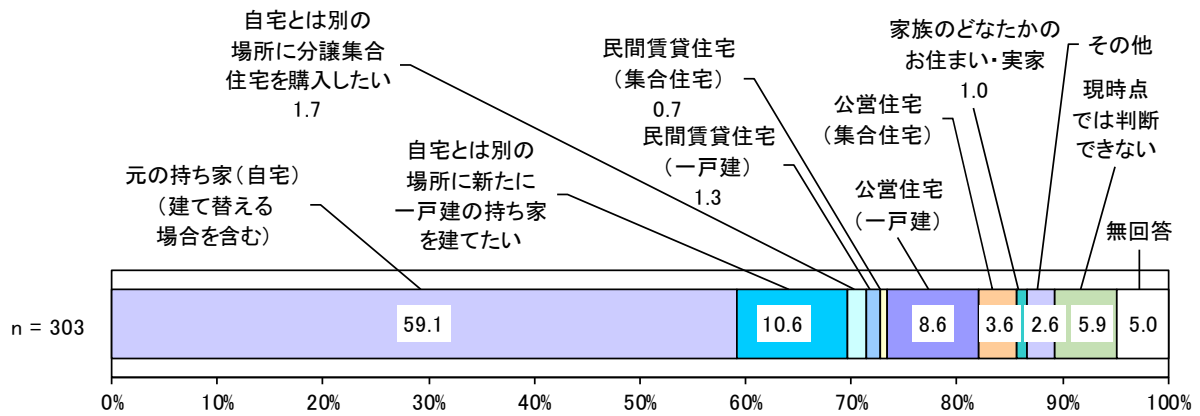
帰還する場合の家族（問9-1-2）

※問9で「戻りたいと考えている（自宅以外の大熊町への帰還や、将来的な希望も含む）」と回答した方のみ



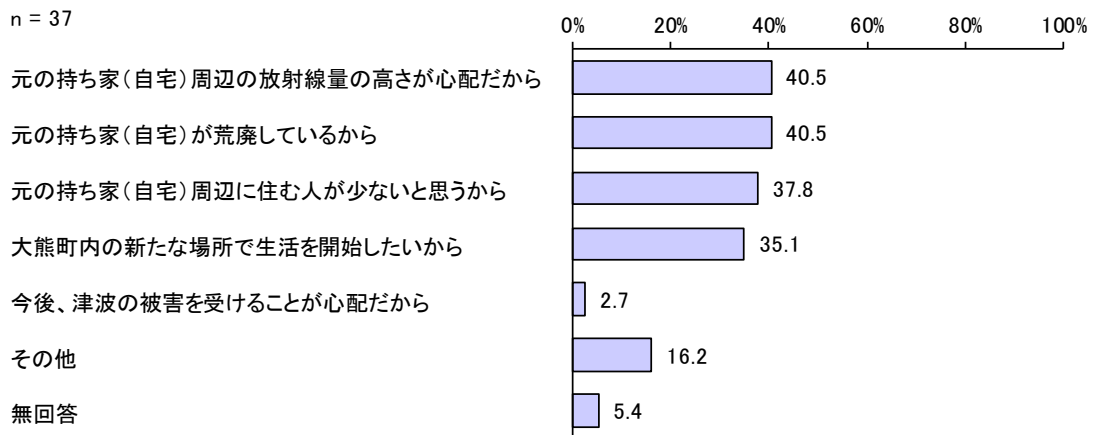
帰還した場合の住居形態（問9-4）

※問9で「戻りたいと考えている（自宅以外の大熊町への帰還や、将来的な希望も含む）」と回答した方のみ



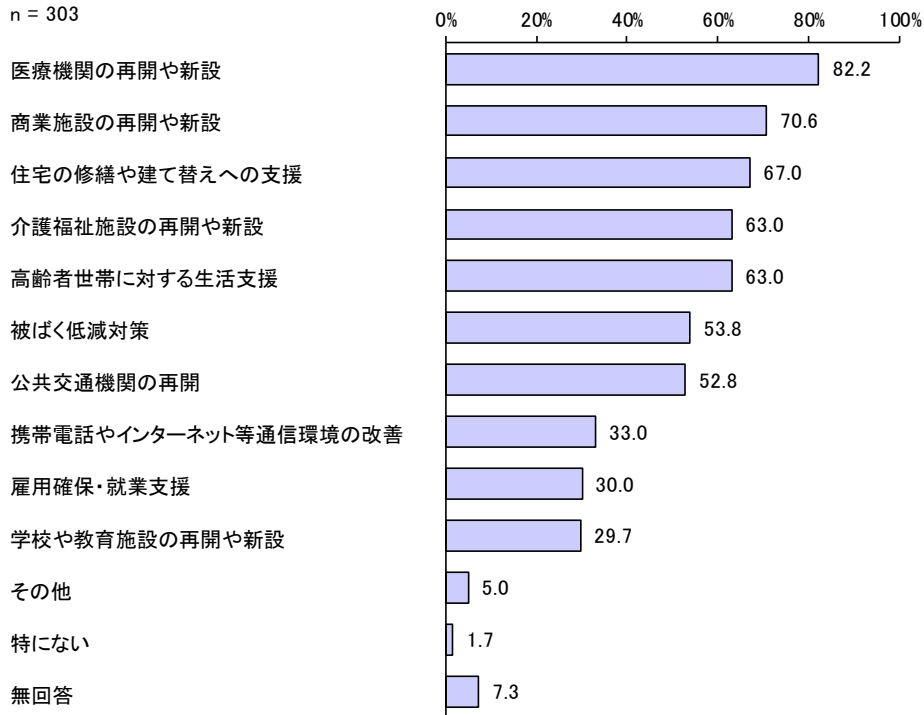
元の持ち家以外を希望する理由（問9-5）

※問9-4で「自宅とは別の場所に新たに一戸建の持ち家を建てたい」「自宅とは別の場所に分譲集合住宅を購入したい」と回答した方のみ



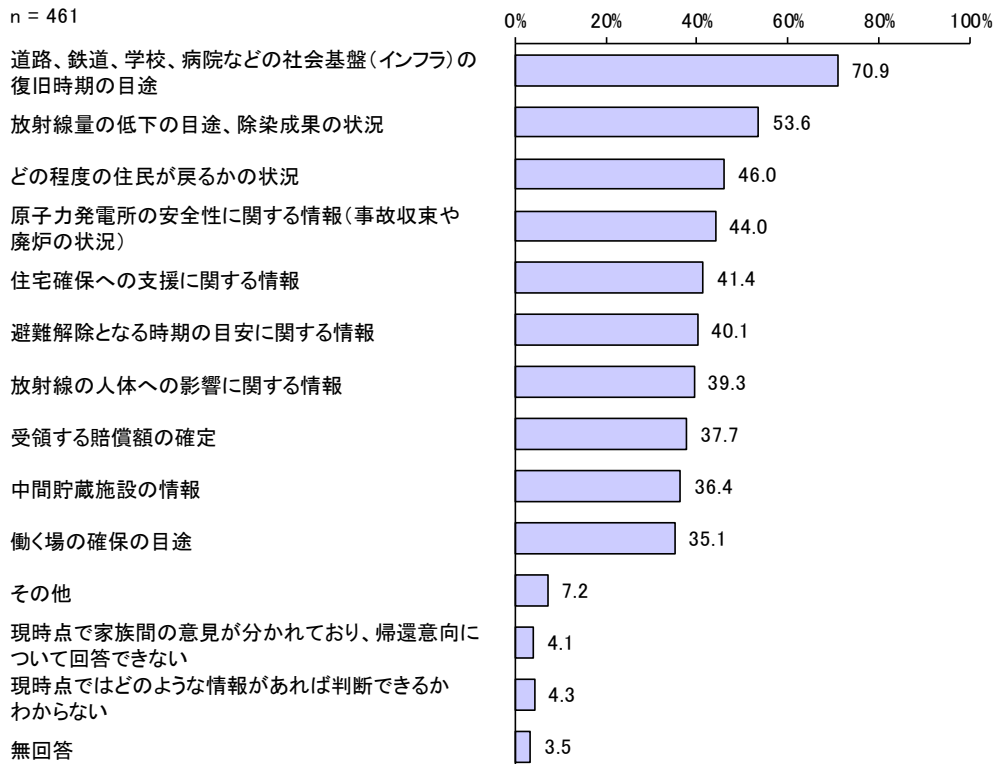
帰還する場合に希望する行政の支援（問9-6）

※問9で「戻りたいと考えている（自宅以外の大熊町への帰還や、将来的な希望も含む）」と回答した方のみ



帰還を判断する上で必要な情報（問9-2）

※問9で「まだ判断がつかない」と回答した方のみ



戻らないと決めている理由（問9-7）

※問9で「戻らないと決めている（戻れないと考えている）」と回答した方のみ

