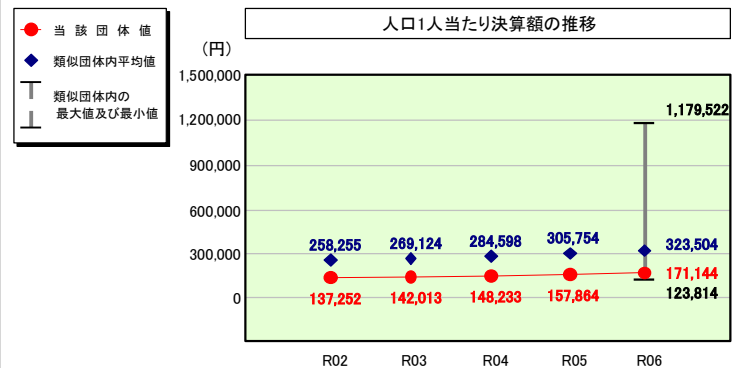


(4)-2 市町村経常経費分析表(普通会計決算)

令和6年度

福島県大熊町

人件費及び人件費に準ずる費用の分析



人件費及び人件費に準ずる費用

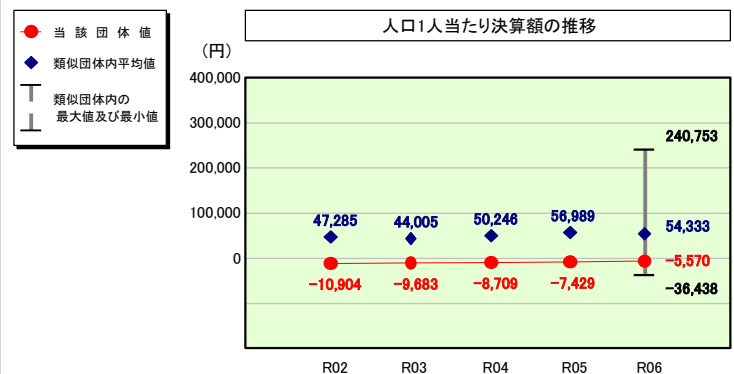
	当該団体決算額 (千円)	人口1人当たり決算額		
		当該団体(円)	類似団体平均(円)	対比(%)
人件費	1,541,138	154,982	289,558	▲46.5
一部事務組合負担金(補助費等)	201,149	20,228	31,838	▲36.5
公営企業(法適)等に対する繰出し(補助費等)	-	-	5,309	-
公営企業(法適)等に対する繰出し(投資及び出資金・貸付金)	-	-	-	-
公営企業(法非適)等に対する繰出し(繰出金)	53,295	5,360	8,195	▲34.6
事業費支弁に係る職員の人件費(投資的経費)	-	-	5,752	-
▲退職金	▲93,727	▲9,425	▲17,150	▲45.0
合計	1,701,855	171,144	323,504	▲47.1

参考

	当該団体	類似団体平均	対比(差引)
人口1,000人当たり職員数(人)	14.88	26.26	▲11.38
ラスパイレース指数	94.7	94.5	0.2

(注)人口については、各調査対象年度の1月1日現在の住民基本台帳に登録されている人口に基づいている。

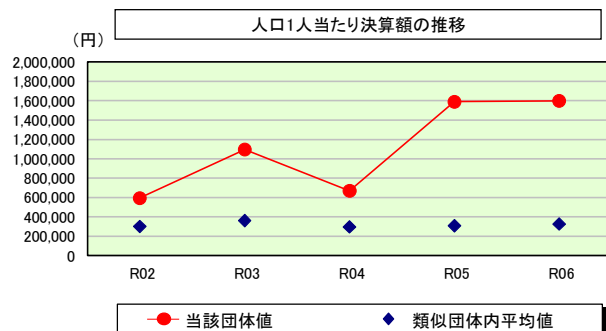
公債費及び公債費に準ずる費用の分析



公債費及び公債費に準ずる費用(実質公債費比率の構成要素)

	当該団体決算額 (千円)	人口1人当たり決算額		
		当該団体(円)	類似団体平均(円)	対比(%)
元利償還金の額 (繰上償還額等を除く)	-	-	167,749	-
積立不足額を考慮して算定した額	-	-	-	-
満期一括償還地方債の一年当たりの元金償還に相当するもの (年度割相当額)	-	-	-	-
公営企業に要する経費の財源とする地方債の償還の財源に 充てたと認められる繰入金	-	-	32,778	-
一部事務組合等の起こした地方債に充てたと認められる 補助金又は負担金	39,730	3,995	4,535	▲11.9
公債費に準ずる債務負担行為に係るもの	-	-	1,146	-
一時借入金利子 (同一団体における会計間の現金運用に係る利子は除く)	-	-	37	-
▲特定財源の額	-	-	▲7,395	-
▲地方債に係る元利償還金及び準元利償還金に要する経費として 普通交付税の額の算定に用いる基準財政需要額に算入された額	▲95,116	▲9,565	▲144,519	▲93.4
合計	▲55,386	▲5,570	54,333	▲110.3

(参考) 普通建設事業費の分析



普通建設事業費

	当該団体決算額 (千円)	人口1人当たり決算額				
		当該団体(円)	増減率(%) (A)	類似団体平均(円)	増減率(%) (B)	(A)-(B)
R02	6,107,970	595,029	▲16.2	301,035	12.2	▲28.4
うち単独分	609,624	59,389	▲77.3	154,376	29.1	▲106.4
R03	11,141,700	1,096,624	84.3	362,690	20.5	63.8
うち単独分	1,176,449	115,792	95.0	172,580	11.8	83.2
R04	6,703,267	670,193	▲38.9	296,093	▲18.4	▲20.5
うち単独分	2,036,431	203,602	75.8	140,545	▲18.6	94.4
R05	15,829,526	1,590,108	137.3	308,655	4.2	133.1
うち単独分	1,339,875	134,593	▲33.9	169,887	20.9	▲54.8
R06	15,888,030	1,597,750	0.5	325,476	5.4	▲4.9
うち単独分	902,990	90,808	▲32.5	190,204	12.0	▲44.5
過去5年間平均	11,134,099	1,109,941	33.4	318,790	4.8	28.6
うち単独分	1,213,074	120,837	5.4	165,518	11.0	▲5.6